

Codeurs absolus – Monotour

Compacts magnétiques	Sendix M3658A / M3678A (arbre sortant / creux)	SAE J1939
-----------------------------	---	------------------



Les codeurs monotours absolus Sendix M3658A / M3678A avec interface SAE J1939 répondent à toutes les exigences courantes du protocole spécial pour les véhicules utilitaires et apportent une contribution essentielle au diagnostic complet du système ou à la localisation rapide des erreurs.

Les codeurs sont mis marche rapidement et sans erreurs, sans réglage de l'interrupteur ; l'affectation d'adresse est effectuée automatiquement par Address Claiming (ACL).

SAE J1939

Safety-Lock™	Vitesse de rotation élevée	Plage de températures -40°... +85°C	Niveau de protection élevé IP	Charge élevée sur l'arbre	Résistant aux champs magnétiques	Protégé contre les inversions de la polarité	Protéc. de surface testée au brouillard salin (option)

Fiables et insensibles

- Structure robuste Safety-Lock™ des roulements pour une résistance élevée aux vibrations et aux erreurs d'installation.
- Nombre de composants réduit assurant l'insensibilité aux champs magnétiques.
- Indice de protection IP67 et large plage de températures, de -40 °C ... +85 °C.

Les performances de bus de terrain les plus récentes

- Les performances de bus de terrain les plus récentes pour les applications: SAE J1939 avec CAN-Haute vitesse selon ISO 11898.
- Reconnaissance rapide de l'état de fonctionnement grâce à une LED bicolor.
- Mise en service rapide et sans défaut sans interrupteur à régler sans attribution automatique d'adresse (ACL).

Ref. de commande	Arbre sortant	8.M3658A.XX3X.3222	Si tous les paramètres du codeur choisi correspondent aux <u>options préconisées soulignées</u> , le délai de livraison est de 10 jours ouvrables pour une commande maximale de 10 pièces. Délai de livraison indicatif pour jusqu'à 50 pièces de ces types : 15 jours ouvrables.	
		Type a b c d e		
a <i>Bride</i> 1 = bride standard, IP67, ø 36 mm [1.42"] 3 = bride standard, IP65, ø 36 mm [1.42"] 2 = bride synchro, IP67, ø 36 mm [1.42"] 4 = bride synchro, IP65, ø 36 mm [1.42"]		c <i>Interface / Tension d'alimentation</i> 3 = SAE J1939 / 10 ... 30 V DC		e <i>Profil de bus de terrain</i> 32 = SAE J1939
b <i>Arbre (ø x L), avec méplat</i> 1 = ø 6 x 12,5 mm [0.24 x 0.49"] 3 = ø 8 x 15 mm [0.32 x 0.59"] 5 = ø 10 x 20 mm [0.39 x 0.79"] 2 = ø 1/4" x 12,5 mm [0.49"]		d <i>Type de raccordement</i> 1 = câble axial, 1 m [3.28'] PVC A = câble axial, longueur spéciale PVC *) 2 = câble radial, 1 m [3.28'] PVC B = câble radial, longueur spéciale PVC *) 3 = connecteur M12 axial, 5 broches 4 = connecteur M12 radial, 5 broches		<i>En option sur demande</i> - Ex 2/22 (uniquement pour les types de raccordement 3 et 4) - protection de surface testée au brouillard salin
		*) Longueurs spéciales disponibles (types de raccordement A, B): 2, 3, 5, 8, 10, 15 m [5.56, 9.84, 16.40, 26.25, 32.80, 49.21'] Extension de la réf. de commande .XXXX = longueur en dm ex.: 8.M3658A.433A.3222.0030 (pour longueur de câble 3 m)		

Codeurs absolus – Monotour

Compacts magnétiques	Sendix M3658A / M3678A (arbre sortant / creux)	SAE J1939
-----------------------------	---	------------------

Ref. de commande	8.M3678A.XX3X.3222	Si tous les paramètres du codeur choisi correspondent aux <u>options préconisées soulignées</u> , le délai de livraison est de 10 jours ouvrables pour une commande maximale de 10 pièces. Délai de livraison indicatif pour jusqu'à 50 pièces de ces types : 15 jours ouvrables.	
Arbre creux	Type		
a <i>Bride</i>	2 = avec stator anti-rotation, IP65, ø 46 mm [1.81"] 3 = avec élément élastique, long, IP65 5 = avec stator anti-rotation, IP67, ø 46 mm [1.81"] 6 = avec élément élastique, long, IP67	c <i>Interface / Tension d'alimentation</i> 3 = SAE J1939 / 10 ... 30 V DC	e <i>Profil de bus de terrain</i> 32 = SAE J1939
b <i>Arbre creux borgne</i> (Prof. d'insertion max. 18,5 mm [0.73"])	1 = ø 6 mm [0.24"] 3 = ø 8 mm [0.32"] 4 = ø 10 mm [0.39"] 2 = ø 1/4"	d <i>Type de raccordement</i> 1 = câble axial, 1 m [3.28'] PVC A = câble axial, longueur spéciale PVC *) 2 = câble radial, 1 m [3.28'] PVC B = câble radial, longueur spéciale PVC *) 3 = connecteur M12 axial, 5 broches 4 = connecteur M12 radial, 5 broches *) Longueurs spéciales disponibles (types de raccordement A, B): 2, 3, 5, 8, 10, 15 m [5.56, 9.84, 16.40, 26.25, 32.80, 49.21'] Extension de la réf. de commande .XXXX = longueur en dm ex.: 8.M3678A.243A.3222.0030 (pour longueur de câble 3 m)	<i>En option sur demande</i> - Ex 2/22 (uniquement pour les types de raccordement 3 et 4) - protection de surface testée au brouillard salin

Accessoires de montage pour codeurs à arbre sortant	Réf. de commande
Accouplement accouplement à soufflet ø 19 mm [0.75"] pour arbre 8 mm [0.32"]	8.0000.1102.0808

Accessoires de montage pour codeurs à arbre creux	Cotes en mm [pouces]	Réf. de commande
Pige anti-rotation, ø 4 mm pour bride avec élément anti-rotation (type de bride 3 + 6)	avec filetage de montage 	8.0010.4700.0000

Câbles et connecteurs	Réf. de commande
Câbles préconfectionnés	
connecteur femelle M12 avec écrou de racc., 5 broches, codage A, droit 2 m [6.56'] câble PVC extrémité libre	Bus in 05.00.6091.A211.005M
connecteur femelle M12 avec écrou de racc., 5 broches, codage A, droit connecteur Deutsch DT04, contacts femelles, 6 broches, droit 1 m [3.28'] câble PVC	Bus in 05.00.6091.22C7.001M
Connecteurs	
connecteur femelle M12 avec écrou de racc., 5 broches, codage A, droit (métal)	Bus in 8.0000.5116.0000

Vous trouverez d'autres accessoires Kübler sur le site : kuebler.com/accessoires
 Vous trouverez d'autres câbles et connecteurs Kübler à l'adresse suivante : kuebler.com/connectique

Codeurs absolus – Monotour

Compacts magnétiques	Sendix M3658A / M3678A (arbre sortant / creux)	SAE J1939
-----------------------------	---	------------------

Caractéristiques techniques

Caractéristiques mécaniques	
Vitesse de rotation maximale	
arbre sortant ou arbre creux borgne sans joint d'arbre (IP65)	6000 min ⁻¹ 3000 min ⁻¹ (en continu)
arbre sortant ou arbre creux borgne avec joint d'arbre (IP67)	4000 min ⁻¹ 2000 min ⁻¹ (en continu)
Couple de démarrage à 20°C [68°F]	
sans joint d'arbre	< 0,007 Nm
avec joint d'arbre (IP67)	< 0,01 Nm
Charge admissible sur l'arbre	40 N 20 N
Poids	env. 210 g [7.41 oz]
Protection selon EN 60529	IP65 ou IP67
Plage de températures de travail	-40°C ... +85°C [-40°F ... +185°F]
Matières	arbre sortant / creux : acier inoxydable bride : aluminium boîtier : zinc moulé sous pression câble : PVC
Résist. aux chocs selon EN 60068-2-27	2500 m/s ² , 6 ms
Résist. aux vibrations selon EN 60068-2-6	300 m/s ² , 10 ... 2000 Hz

Caractéristiques électriques	
Tension d'alimentation	10 ... 30 V DC
Consommation (sans charge)	max. 30 mA
Protection contre les inversions de polarité de la tension d'alimentation	oui
Sorties résistant aux courts-circuits	oui ¹⁾

Caractéristiques des interfaces SAE J1939	
Résolution	1 ... 16.384 (14 bits), facteur d'échelle défaut: 16.384 (14 bits)
Déviation de la mesure angulaire ²⁾	±0,5°
Répétabilité	±0,2°
Interface	CAN High-Speed selon ISO 11898, Spécification CAN 2.0 B
Protocole	SAE J1939
Délai de mise en service	< 1200 ms
Vitesse de transmission	250 kbit/s réglable par logiciel à 500 kbit/s
Adresse de nœud	réglable par logiciel
Terminaison commutable	réglable par logiciel

Homologations	
Conformité E1 selon	Règlement de la CEE
Conformité UL selon	Fichier n° E224618
Conformité CE selon	
Directive CEM	2014/30/EU
Directive RoHS	2011/65/EU
Directive ATEX	2014/34/EU (pour les variantes Ex 2/22)
Conformité UKCA selon	
EMC Regulations	S.I. 2016/1091
RoHS Regulations	S.I. 2012/3032
UKEX Regulations	S.I. 2016/1107 (p. les variantes Ex 2/22)

Informations générales sur SAE J1939

Le protocole J1939 a été développé par la Society of Automotive Engineers (SAE) et fonctionne sur la couche physique avec CAN-Haute vitesse selon ISO11898. Le domaine d'utilisation principal se situe au niveau du groupe propulseur et du châssis de véhicules utilitaires. Ce protocole sert à la transmission de données de diagnostic (p. ex. vitesse de rotation du moteur, position, température) et d'informations de commande. Les codeurs des types M3658 et M3678 supportent l'ensemble des fonctionnalités de J1939.

Ce protocole est un système multimaitres avec gestion décentralisée du réseau sans communication sur la base de canaux.

Il supporte jusqu'à 254 nœuds logiques et 30 appareils de commande par segment. Les informations sont décrites sous la forme de paramètres (signaux) et rassemblées en groupes de paramètres (PG) sur 4 pages de données (Data Pages). Chaque groupe de paramètres peut être identifié au moyen d'un numéro univoque, le Parameter Group Number (PGN). Indépendamment de celui-ci, un SPN (Suspect Parameter Number) univoque est affecté à chaque signal.

L'essentiel de la communication s'effectue de manière cyclique et peut être reçu par tous les appareils de commande sans requête spécifique (Broadcast). En outre, les groupes de paramètres sont optimisés à une longueur de 8 bytes de données. Ceci permet une utilisation très efficace du protocole CAN. Dans le cas de la transmission de quantités de données plus importantes, il est fait appel à des protocoles de transmission (TP) : BAM (Broadcast Announce Message) et CMDT (Connection Mode Data Transfer). LE TP BAM réalise la transmission des données en Broadcast.

Implémentation codeur SAE J1939

- PGN adaptables à l'application client.
- Résolution des conflits d'adresse -> Address Claiming (ACL).
- Recherche permanente d'affectations doubles d'adresses d'appareils de commande dans un même réseau.
- Modification des adresses des appareils de commande selon le temps d'exécution.
- Identification univoque d'un appareil de commande à l'aide d'un nom unique au niveau mondial. Ce nom sert également à connaître les fonctionnalités d'un appareil de commande au sein d'un réseau.
- PG prédéfinis pour la position, la vitesse et les alarmes.
- 250 kbit/s, identifiant 29 bits.
- Watchdog controlled device.

Une LED bicolore au dos de l'appareil signale l'état de fonctionnement et les défauts du protocole J1939, ainsi que l'état du diagnostic interne du capteur.

1) Sorties protégées contre les courts-circuits avec 0 V ou une sortie, pour une tension d'alimentation conforme à la fiche technique.

2) Sur toute la plage de température.

Codeurs absolus – Monotour

Compacts magnétiques

Sendix M3658A / M3678A (arbre sortant / creux)

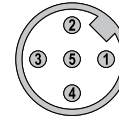
SAE J1939

Raccordement

Interface	Type de raccordement	Câble (Isoler individuellement les brins inutilisés avant la mise en service du codeur)					
		Signal:	+V	0 V	CAN_GND	CAN_H	CAN_L
3	1, 2, A, B	Couleur du brin:	BN	WH	GY	GN	YE

Interface	Type de raccordement	Connecteur M12, 5 broches					
		Signal:	+V	0 V	CAN_GND	CAN_H	CAN_L
3	3, 4	Broches:	2	3	1	4	5

Vue du connecteur côté broches



Connecteur M12, 5 broches

Dimensions - arbre sortant

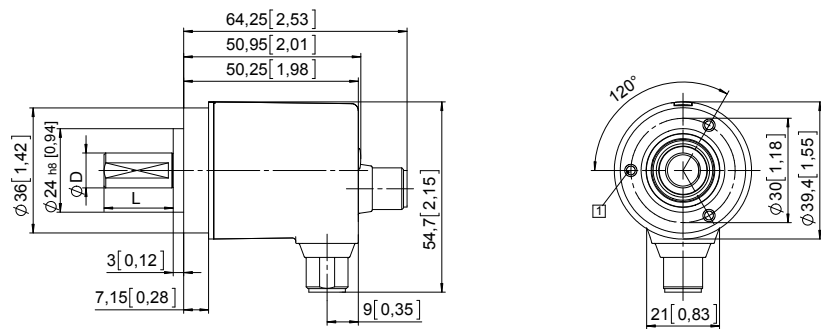
Cotes en mm [pouces]

Bride standard, ø 36 [1.42]

Type de bride 1 et 3

1 3 x M3, prof. 6 [0.24]

D	Ajustement	L
6 [0.24]	h7	12,5 [0.49]
8 [0.32]	h7	15 [0.59]
10 [0.39]	f7	20 [0.79]
1/4"	h7	12,5 [0.49]

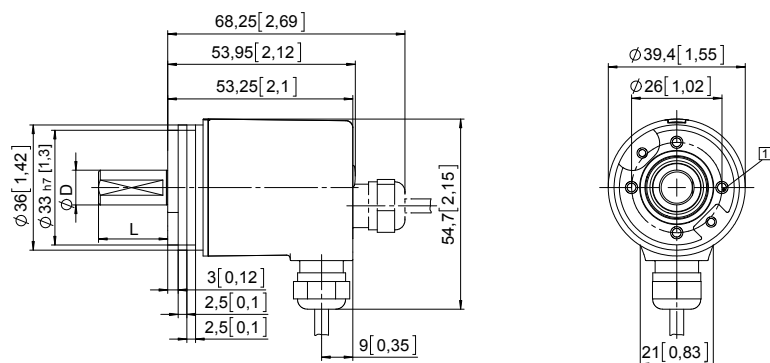


Bride synchro, ø 36 [1.42]

Type de bride 2 et 4

1 4 x M3, prof. 6 [0.24]

D	Ajustement	L
6 [0.24]	h7	12,5 [0.49]
8 [0.32]	h7	15 [0.59]
10 [0.39]	f7	20 [0.79]
1/4"	h7	12,5 [0.49]



Codeurs absolus – Monotour

Compacts magnétiques	Sendix M3658A / M3678A (arbre sortant / creux)	SAE J1939
-----------------------------	---	------------------

Dimensions - arbre creux

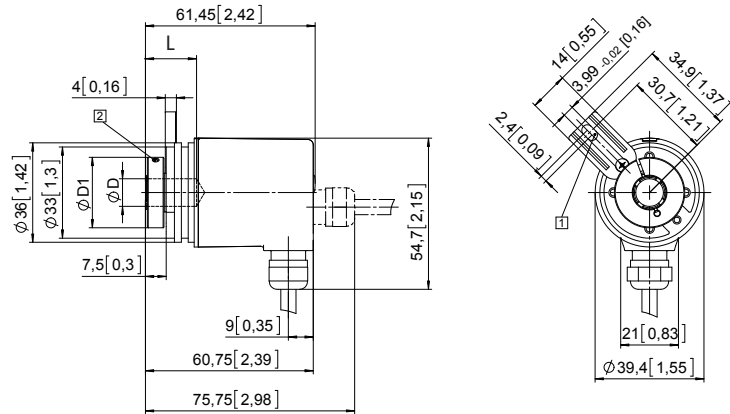
Cotes en mm [pouces]

Bride avec élément élastique, long Type de bride 3 et 6

- 1 Gorge de l'élément ressort, préconisation: pige anti-rotation DIN 7, ø 4 [0.16]
- 2 Couple préconisé pour la bague de serrage 0,7 Nm

D	Ajustem.	L	D1
6 [0.24]	H7	18,5 [0.73]	24 [0.94]
8 [0.32]	H7	18,5 [0.73]	25,5 [1.00]
10 [0.39]	H7	18,5 [0.73]	25,5 [1.00]
1/4"	H7	18,5 [0.73]	24 [0.94]

L = prof. d'insertion max. de l'arbre creux borgne



Bride avec stator anti-rotation, ø 46 [1.81] Type de bride 2 et 5

- 1 Couple préconisé pour la bague de serrage 0,7 Nm

D	Ajustem.	L	D1
6 [0.24]	H7	18,5 [0.73]	24 [0.94]
8 [0.32]	H7	18,5 [0.73]	25,5 [1.00]
10 [0.39]	H7	18,5 [0.73]	25,5 [1.00]
1/4"	H7	18,5 [0.73]	24 [0.94]

L = prof. d'insertion max. de l'arbre creux borgne

